

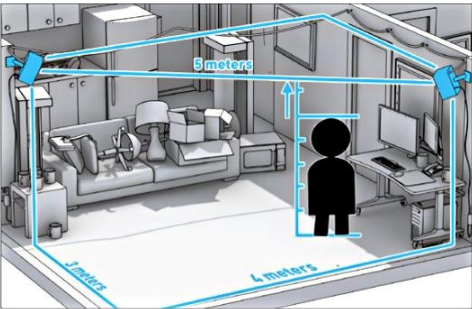
## 桃連區 109 學年度高級中等學校特色招生專業群科甄選入學簡章

校名	方曙學校財團法人桃園市方曙商工高級中等學校	代碼	031415
校址	(32543) 桃園市龍潭區中原路一段 50 號	電話	(03) 4796345 # 213
網址	http://www.fsvs.tyc.edu.tw/	傳真	(03) 4792265
時程	◎報名日期：109 年即日起至 3 月 20 日 ◎放榜日期：109 年 6 月 10 日 術科測驗日期：109 年 4 月 25 日(星期六)	模擬考試	3 月 21 日/4 月 18 日
報名方式	一、各國中應屆畢業生：應備妥報名所需文件(報名表)，依原就讀國中規定時間內，向原就讀國中報名，再由本校派員至各國中收件。 二、非應屆及跨就學區畢業生：應備妥報名所需文件(報名表)，於 <b>109 年 3 月 20 日</b> 前，於上班時間週一至週五上午 8 點至下午 5 點至本校教務處註冊組個別報名。 三、傳真報名：具備上述第一、二點畢業生身份者皆可於 <b>109 年 3 月 20 日</b> 前傳真報名表(傳真電話:03-4792265)至本校教務處註冊組。		
招生科班別	飛機修護科(無人機特色班)		
甄選項目及錄取標準	一、錄取門檻：不採計國中教育會考成績。 二、甄選總成績=術科測驗 70%+面試 30%，滿分 100 分。 三、術科測驗 70%：無人機組裝，實施方式如下： (1) 本校備置四軸無人機一組、拆裝工具一組，拆裝二個指定的馬達。 (2) 學生面前放置八個螺絲、將無人機馬達安裝於無人機上，並安裝電池。 (3) 學生須於五分鐘內選用適合的工具，將馬達正確安裝於無人機上，並正確安裝電池接頭後蓋妥電池蓋板。 (4) 評分方式：本項實做測驗為基本測試，以五分鐘內完成為合格。(如未正確安裝：馬達一組扣 5 分、電池含電池蓋扣 5 分) 四、面試 30%： (1) 自我介紹：10% (2) 儀容談吐：10% (3) 學習意願：10%。 五、同分比序順序：(1)術科測驗 (2)面試成績 六、放榜方式：本校網站公佈 <div style="text-align: right;">無人機組裝示意圖</div>		
			
招生科班別	照顧服務科(樂活長照特色班)		
甄選項目及錄取標準	一、錄取門檻：不採計國中教育會考成績 二、甄選總成績=術科測驗 x70%+面試成績 x30%，總成績滿分為 100 分 三、術科測驗滿分 100 分，佔總成績 70%:藥物分類 50 分及輪椅操作 50 分 (一)藥物分類 50 分 (1) 本校準備藥單、維生素、藥品、及藥盒。 (2) 依藥單指示，將維生素及藥品，依早、中、午、晚需服用之藥品及維生素份量，分裝至藥盒分隔內(須具色彩辨識能力)。 (3) 評分方式：a.分類色彩辨識度 25 分 b.分類份量正確度 25 分 (二)輪椅操作 50 分 (1)學生須於 10 分鐘內，將輪椅依箭頭指示，平順穩定推至指定位置(室內操作)。 (2)評分方式：a.完成時間 25 分 b.輪椅操作正確度 25 分。 四、面試滿分 100 分，佔總成績 30%：以面談方式了解學習動機與討論可能發展 (1) 學習意願：60 分 (2) 自我介紹：20 分 (3) 儀容談吐：20 分 五、同分比序順序：(1)術科測驗 (2)面試成績 (3)藥物分類 (4)輪椅操作 六、放榜方式：本校網站公佈		



## 桃園區 109 學年度高級中等學校特色招生專業群科甄選入學簡章

校名	方曙學校財團法人桃園市方曙商工高級中等學校	代碼	031415
校址	(32543) 桃園市龍潭區中原路一段 50 號	電話	(03) 4796345 # 213
網址	http://www.fsvs.tyc.edu.tw/	傳真	(03) 4792265
時程	◎報名日期：109 年即日起至 3 月 20 日 ◎放榜日期：109 年 6 月 10 日 術科測驗日期：109 年 4 月 25 日(星期六)	模擬考試	3 月 21 日/4 月 18 日

招生科班別	資訊科(VR 電競特色班)
-------	---------------

甄選項目及錄取標準	<p>一、錄取門檻：不採計會考成績。</p> <p>二、甄選總成績 = 術科測驗 x70% + 面試成績 x30%，總成績滿分為 100 分</p> <p>三、術科測驗滿分 100 分，佔總成績 70%：VR 裝置設定</p> <ol style="list-style-type: none"> <li>1. 由考試單位說明 VR 裝置基本設定</li> <li>2. 考生考試開始後，需完成以下動作：                     <ol style="list-style-type: none"> <li>(1)VR 系統及安全設定(60 分)：                             <ol style="list-style-type: none"> <li>A. 啟動 STEAM VR 軟體。B. 執行房間設定。</li> <li>C. 設定房間規模(挪出空間、建立追蹤、定位顯示器、定位地面) D. 設定活動範圍</li> </ol> </li> <li>(2)VR 實務操作(40 分)                             <ol style="list-style-type: none"> <li>E. 能正確操作 VR 裝置(如 The Lab):進入 The Lab 長弓、正確運用控制器進行拉弓</li> </ol> </li> </ol> </li> </ol> <p>四、面試滿分 100 分，佔總成績 30%：以面談方式了解學習動機與討論可能發展</p> <ol style="list-style-type: none"> <li>(1) 學習意願：60 分 (2) 自我介紹：20 分 (3) 儀容談吐：20 分</li> </ol> <p>五、錄取方式：依甄選總成績分數之高低擇優錄取。</p> <p>六、同分比序順序：(1) 術科測驗 (2) 面試成績。</p> <p>七、放榜方式：於學校網站公佈 <a href="http://www.fsvs.tyc.edu.tw">www.fsvs.tyc.edu.tw</a></p>	
-----------	--	--

招生科班別	餐飲管理科(微型創業特色班)
-------	----------------

甄選項目及錄取標準	<p>一、錄取門檻：不採計會考成績</p> <p>二、甄選總成績=術科測驗 x70%+面試成績 x30%，總成績滿分為 100 分</p> <p>三、術科測驗滿分 100 分，佔總成績 70%:飲料調製 35%及口布摺疊 35%</p> <p>(一)飲料調製 35%</p> <ol style="list-style-type: none"> <li>(1) 本校準備紅櫻桃、劍叉、檸檬片、無色汽水、吸管及可林杯一組。</li> <li>(2) 穩定度測試：左手拿衛生夾，夾住紅櫻桃，右手取劍叉，於置中點插入檸檬片及紅櫻桃(裝飾物)；考生也可自行加入創意裝飾。</li> <li>(3) 實作飲品：將可林杯加入八分滿冰塊，加入 45ml 蘋果果露，將無色汽水到入杯中至八分滿，以吧叉匙攪拌均勻，掛上裝飾物並插入吸管即可。</li> <li>(4) 評分方式：a.穩定度 40 分 b.細心度 20 分 c.美感 20 分 d.口味 20 分</li> </ol> <p>(二)口布摺疊 35%</p> <ol style="list-style-type: none"> <li>(1)學生須於 5 分鐘內，以口布摺疊出指定的客用口布乙款-教宗帽，並開立於桌面。</li> <li>(2)評分方式:a.完成時間 30 分 b.作品完成度 35 分 c.作品美觀度 35 分。</li> </ol> <p>四、面試滿分 100 分，佔總成績 30%：以面談方式了解學習動機</p> <ol style="list-style-type: none"> <li>(1) 學習意願：60 分 (2) 自我介紹：20 分 (3) 儀容談吐：20 分</li> </ol> <p>五、同分比序順序：(1)飲料調製 (2)口布摺疊 (3)面試成績</p> <p>六、放榜方式：於學校網站公佈 <a href="http://www.fsvs.tyc.edu.tw">www.fsvs.tyc.edu.tw</a></p>	  
-----------	---	--